



CH
Cooper & Hunter
COMFORT INNOVATIONS





▶ Funkcje



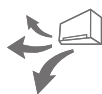
Timer

24:00

Zegar



Funkcja gorącego startu



Poziomy ruch żaluzji



Kilka prędkości wentylatora



Blokada klawiszy

▶ Sterowanie i akcesoria

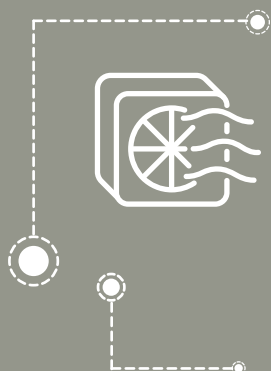


Sterownik bezprzewodowy R05/BGE - standard

▶ Specyfikacja


Uniwersalna konstrukcja klimakonwektorów ściennych CH-FW pozwala na szybką i łatwą instalację sprzętu w dowolnym pomieszczeniu. Klimakonwektory tej serii posiadają w zestawie zawór 3-drogowy, co pozwala na najbardziej efektywną regulację wydajności urządzenia. Bezprzewodowy pilot na podczerwień umożliwia wygodną obsługę instalacji.

Montaż ścienny



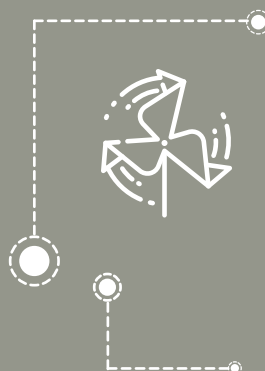
Wielo-biegowy silnik wentylatora

Zmywalny filtr polipropylenowy



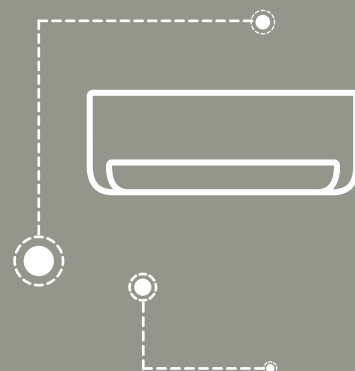
Niski poziom hałasu

Przyjazna dla środowiska plastikowa obudowa



Nowy pilot bezprzewodowy

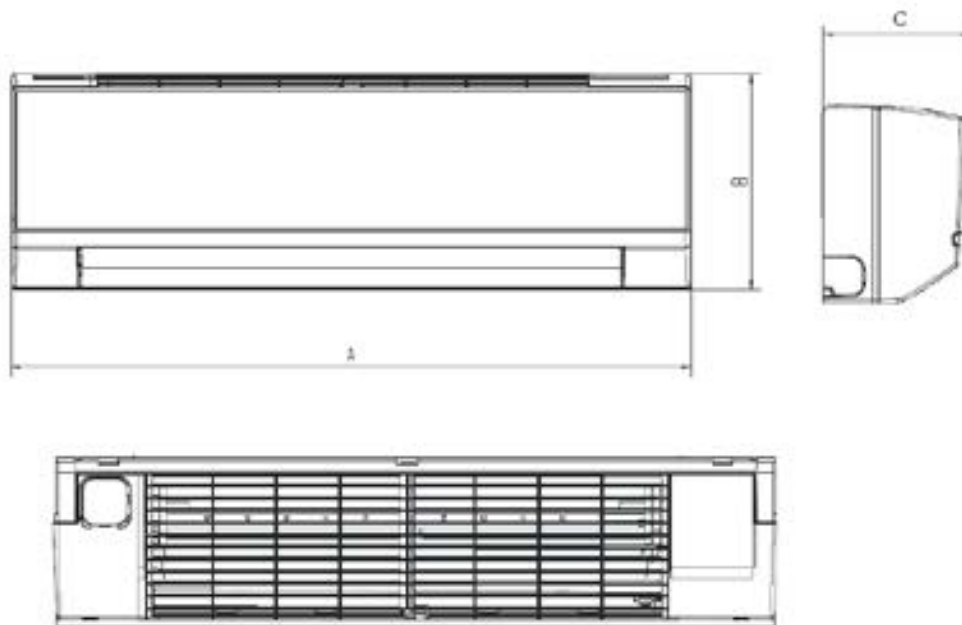
Nowy bezprzewodowy pilot na podczerwień



Wbudowany zawór 3-drogowy

Model			CH-FW25K2A	CH-FW30K2A	CH-FW40K2A	CH-FW50K2A	CH-FW60K2A	
Przepływ powietrza	wysoki/średni/niski	m ³ /h	350/390/425	390/470/510	460/550/680	620/745/850	780/915/1020	
Chłodzenie	Wydajność	wysoka/średnia/niska	kW	2.16/2.41/2.63	2.12/2.47/2.97	2.41/2.83/3.28	3.32/3.85/4.25	3.97/4.47/5.0
	Przepływ wody		l/h	452	511	564	731	860
	Spadek ciśnienia wody		kPa	29.4	35.6	43.5	31.8	42.8
Grzanie	Wydajność	wysoka/średnia/niska	kW	2.79/3.10/3.36	2.77/3.26/3.91	3.17/3.73/4.37	4.43/5.17/5.81	5.28/6.0/6.7
	Spadek ciśnienia wody		kPa	27.3	32.9	40.8	30.2	39.7
Zasilanie			V ~Hz/faza		230V ~50Hz/1 faza			
Pobór mocy			W	17/19/24	26/29/37	28/32/40	35/40/50	46/53/66
Poziom ciśnienia akustycznego	wysoki/średni/niski		dB(A)	20/24/30	24/29/35	26/31/37	28/33/39	29/34/40
Pobór mocy			MPa	1.6	1.6	1.6	1.6	1.6
Jednostka	Wymiary	szer. x wys. x głęb.	mm	915x920x233	915x290x233	915x290x233	1072x315x237	1072x315x237
	Masa			kg	13/16.3	13/16.3	13.3/16.7	15.8/19.4
Przyłącza	Przyłącza wodne wlot/wylot			cal	G3/4	G3/4	G3/4	G3/4
	Odwodnienie			mm	Ø20	Ø20	Ø20	Ø20

JEDNOSTKA WEWNĘTRZNA - WYMIARY CH-FW25K2A ~ CH-FW60K2A



Model	A	B	C
CH-FW25K2A	915	290	233
CH-FW30K2A	915	290	233
CH-FW40K2A	915	290	233
CH-FW50K2A	1072	315	237
CH-FW60K2A	1072	315	237